



**EXPORT
CATALOGUE
2026**



NAVAJAS G10 / ACERO: 8Cr14MoV - SISTEMA BALL BEARING
(Con funda de nylon - HRC 58-59)

K1903BK

8,5 cm. / Hoja: Brown Titanium



K1903BN

8,5 cm. / Hoja: Brown Titanium



K1904TN

8,5 cm. / Hoja: White stone washed / Con seguro.



K1904TGN

8,5 cm. / Hoja: White stone washed / Con seguro.



K1905BLS

8,5 cm. / Hoja: Negra. / Con seguro.



K1905RDS

8,5 cm. / Hoja: Negra. / Con seguro.



K1905BL

8,5 cm. / Hoja: Negra. / Con seguro.



K1905RD

8,5 cm. / Hoja: Negra. / Con seguro.



NAVAJAS TÁCTICAS / SISTEMA ASISTIDO

(Acero: 420 - HRC 54-56)



K1939BK

8,5 cm.

Mango: Aluminio



K1939BL

8,5 cm.

Mango: Aluminio



K1939NA

8,5 cm.

Mango: Aluminio



K1939RD

8,5 cm.

Mango: Aluminio



K0819BL

8,7 cm.

Mango: Aluminio



K0819RD

8,7 cm.

Mango: Aluminio



K0819NR

8,7 cm.

Mango: Aluminio



K0819YL

8,7 cm.

Mango: Aluminio





NAVAJAS TÁCTICAS / SISTEMA ASISTIDO

(Con funda de nylon - Acero: 420 - HRC 54-56)

K2775RD

8,5 cm.

Mango: Aluminio



K2775GY

8,5 cm.

Mango: Aluminio



K2775BL

8,5 cm.

Mango: Aluminio



K2775RDS

8,5 cm.

Mango: Aluminio



K2775GYS

8,5 cm.

Mango: Aluminio



K2775BLS

8,5 cm.

Mango: Aluminio



NAVAJAS / SISTEMA ASISTIDO

Acero 420 / HRC 54-56



17141R

9 cm.

Mango: Aluminio



17141V

9 cm.

Mango: Aluminio



17141G

9 cm.

Mango: Aluminio



17141W

9 cm.

Mango: Aluminio



17141D

9 cm.





NAVAJAS TÁCTICAS / SISTEMA ASISTIDO

(Con funda de nylon - Acero 420 / HRC 54-56)

DISEÑOS PROPIOS®



K2794BK

7,5 cm.


Mango: Aluminio



K2794CA

7,5 cm.


Mango: Aluminio



K2794A

7,5 cm.

Mango: Aluminio



K2936

9 cm.

Mango: Aluminio



K2933

9 cm.

Mango: Aluminio



NAVAJAS / SISTEMA ASISTIDO

(Con funda de nylon - Acero 420 / HRC 54-56)



K1911BL

8,5 cm.
Mango: Aluminio



K1911RD

8,5 cm.
Mango: Aluminio



10344O

9 cm.
Mango: Aluminio
Hoja Anodizada



10344R

9 cm.
Mango: Aluminio
Hoja Anodizada



10344A

9 cm.
Mango: Aluminio
Hoja Anodizada





NAVAJAS SISTEMA ASISTIDO

Acero 420 / HRC 54-56

ALPHA

DISEÑOS PROPIOS®

60221A

8,5 cm.
Mango: Aluminio
Hoja: Anodizada



60221R

8,5 cm.
Mango: Aluminio
Hoja: Anodizada



60221O

8,5 cm.
Mango: Aluminio
Hoja: Anodizada



60221V

8,5 cm.
Mango: Aluminio
Hoja: Anodizada



LIMA

K2806PL

Hoja: 9 cm.
Mango: Aluminio



K2806RD

Hoja: 9 cm.
Mango: Aluminio



NAVAJAS SISTEMA ASISTIDO

(Con funda de nylon - Acero 420 / HRC 54-56)



DISEÑOS PROPIOS®

FOXTROT



60222R

9 cm.
Mango: Aluminio



60222G

9 cm.
Mango: Aluminio



TANGO



91072Y

8'5 cm.
Mango: Aluminio



91072G

8'5 cm.
Mango: Aluminio



91072R

8'5 cm.
Mango: Aluminio





NAVAJAS SISTEMA ASISTIDO

(Con funda de nylon - Acero 420 / HRC 54-56)

ZULU

DISEÑOS PROPIOS®

K2799J

9 cm.
Mango: Aluminio



K2799GY

9 cm.
Mango: Aluminio



K2799GN

9 cm.
Mango: Aluminio



BRAVO

K2798RD

9 cm.
Mango: Aluminio
Liners anodizados en rojo



K2798GN

9 cm.
Mango: Aluminio
Liners anodizados en verde



K2798C

9 cm.
Mango: Aluminio
Liners anodizados en naranja



NAVAJAS SISTEMA ASISTIDO

(Acero 420 / HRC 54-56)



K2800BL

8,5 cm
Mango: ABS negro
Hoja y esqueleto anodizados
Con funda de nylon



K2800CAQ

8,5 cm
Mango: ABS negro
Hoja y esqueleto recubierto cammo
Con funda de nylon



K2800CAX

8,5 cm
Mango: ABS negro
Hoja y esqueleto recubierto cammo
Con funda de nylon



K2815BS

9 cm.
Mango: Aluminio



K2815SL

9 cm.
Mango: Aluminio



K2810

9 cm.
Mango: Aluminio





NAVAJAS SISTEMA ASISTIDO

(Acero 420 / HRC 54-56)



K2453

8,5 cm

Mango: Aluminio

Esqueleto y hoja bañados en titanio rainbow



K2454

8,5 cm

Mango: Aluminio

Esqueleto y hoja bañados en titanio rainbow



K2455

8,5 cm

Mango: Aluminio

Esqueleto y hoja bañados en titanio dorado



K0814BK

8,8 cm

Mango: Aluminio

Hoja bañada en titanio gris

Con funda de nylon



K0814TN

8,8 cm

Mango: Aluminio

Hoja bañada en titanio gris

Con funda de nylon



NAVAJAS SISTEMA ASISTIDO

(Acero 420 / HRC 54-56)



K2917

6,8 cm.

Mango: Aluminio



K2917BK

6,8 cm.

Mango: Aluminio



PERSONALIZACIÓN LASER





NAVAJAS TEMPLARIOS SISTEMA ASISTIDO

IMPRIMACIÓN 3D (Acero 420 / HRC 54-56)



K2804A

8,3 cm.
Mango: Aluminio
Imprimación 3D



K2804B

8,3 cm.
Mango: Aluminio
Imprimación 3D



K2804C

8,3 cm.
Mango: Aluminio
Imprimación 3D



K2913

8,2 cm.
Mango: Aluminio.
Imprimación 3D.



K2914

8,2 cm.
Mango: Aluminio
Imprimación 3D

NAVAJAS TEMPLARIOS SISTEMA ASISTIDO

(Acero 420 / HRC 54-56)



DISEÑOS PROPIOS®

17510
10 cm.
Mango: Aluminio



1610
10 cm.
Mango: ABS



1610N
10 cm.
Mango: ABS



CAJA DE PRESENTACIÓN





NAVAJAS SISTEMA ASISTIDO

(Acero: 420 / HRC 54-56)



K2769W

8,3 cm.

Mango: ABS



K2775W

8,5 cm.

Mango: Aluminio



K2777W

9 cm.

Mango: ABS



K2759W

8,5 cm.

Mango: ABS



H0815W

10 cm.

Mango: Aluminio



H0815D

10 cm.

Mango: Aluminio



NAVAJAS SISTEMA ASISTIDO

(Acero: 420 / HRC 54-56)



11358KOS

10'5 cm.

Mango: Acero



K1917

8,3 cm.

Mango: Acero



K2909

8,4 cm.

Mango: Acero inox

Imprimación 3D



K2909M

8,4 cm.

Mango: Acero inox

Imprimación 3D



K1918

6,5 cm.

Mango: Acero



K2802

8,6 cm.

Mango: Aluminio





NAVAJAS SISTEMA ASISTIDO

(Acero 420 / HRC 54-56)



K2777RDS

9 cm.
Hoja: Negra



K2777RD

9 cm.
Hoja: Negra



K2791CA

9 cm.
Hoja: Negra
Hoja: Two tone



K2916GN

8,5 cm.
Mango: Plástico.



K2916RD

8,5 cm.
Mango: Plástico.

NAVAJAS SISTEMA ASISTIDO

(Acero 420 / HRC 54-56)



K2944

8 cm.

Mango: Acero con impresión 3D.



K2814D

9 cm.

Mango: Aluminio



K2814W

9 cm.

Mango: Aluminio



K2812SL

9 cm.

Mango: Aluminio



K2812YD

9 cm.

Mango: Aluminio



NAVAJAS SISTEMA ASISTIDO

IMPRIMACIÓN 3D A DOBLE CARA (Acero 420 / HRC 54-56)

K2816SL

8,6cm.
Mango: Acero



K2816RD

8,6 cm.
Mango: Acero



K1924

10 cm.
Mango: Aluminio recubrimiento camo



K2906

10 cm.
Mango: Aluminio



K4600

7 cm.
Mango: Aluminio recubrimiento camo



NAVAJAS SISTEMA ASISTIDO

(Con funda de nylon - Acero 420 / HRC 54-56)



K2801CSL

10 cm.

Mango: Aluminio



K2801CSLS

10 cm.

Mango: Aluminio



K2801CRD

10 cm.

Mango: Aluminio



K2801CRDS

10 cm.

Mango: Aluminio



K2801CYL

10 cm.

Mango: Aluminio



K2801CYLS

10 cm.

Mango: Aluminio





NAVAJAS / SISTEMA ASISTIDO

(Acero 420 / HRC 54-56)

K0813L

9,2 cm.

Mango: Aluminio



K2811

9,2 cm.

Mango: Aluminio



K2908CM

8,6 cm. / Hoja: Negra

ABS



K2934

Hoja: 9 cm.

Mango: Plástico



K2935

Hoja: 9 cm.

Mango: Plástico

NAVAJAS / SISTEMA ASISTIDO

(Acero 420 / HRC 54-56)



K2759GN

8 cm. / Hoja: Negra

ABS



K2461R

8,9 cm. / Mango: ABS / Hoja anodizada en rojo e imprimición 3D

ABS



K2461G

8,9 cm. / Mango: ABS / Imprimición 3D

ABS



K2774BK

9 cm. / Hoja: Negra

ABS



K2774BL

9 cm. / Hoja: Negra

ABS



NAVAJAS SISTEMA ASISTIDO

IMPRIMACIÓN 3D A DOBLE CARA (Acero 420 / HRC 54-56)

DISEÑOS PROPIOS®

K2804 ET

8,3 cm.


Mango: Aluminio



K2804 GC

8,3 cm.

Mango: Aluminio



K2804L

8,3 cm.

Mango: Aluminio



K2804UME

8,3 cm.

Mango: Aluminio



K2804 UIP

8,3 cm.

Mango: Aluminio



K2804 BOM

8,3 cm.

Mango: Aluminio



K2804 BRP

8,3 cm.

Mango: Aluminio



K2804 EMS

8,3 cm.

Mango: Aluminio



COLECCIÓN ANIMAL



K2809 A
8 cm.
Mango: Aluminio.



K2809 C
8 cm.
Mango: Aluminio.



K2809 J
8 cm.
Mango: Aluminio.



K2809 S
8 cm.
Mango: Aluminio.



K2809 T
8 cm.
Mango: Aluminio.



NAVAJAS / SISTEMA ASISTIDO

(Acero 420 / HRC 54-56)



102792

9 cm.
Mango: Madera
Funda de forma normal
Acero: 420



K4100A

8,6 cm.
Mango: Zebrano



K4100C

8,6 cm.
Mango: Zebrano



K4101

8 cm.
Mango: Pakkawood

NAVAJAS / SISTEMA ASISTIDO

(Acero 420 / HRC 54-56)



K2104A

9 cm.
Mango: Aluminio.
Peso: 125 gr.



K2104L

9 cm.
Mango: Aluminio.
Peso: 125 gr.



K0814W

7 cm.
Mango: Pakkawood



K0814J

7 cm.
Mango: Zebrano



K4108W

8,5 cm. / Hoja: Cromada
Mango: Pakkawood
Cierre por bloqueo de eje



K4108R

8,5 cm. / Hoja: Cromada
Mango: Madera roja
Cierre por bloqueo de eje



NAVAJAS DE ABANICO


(Acero 420 / HRC 54-56)

REALIZADAS CON TECNOLOGÍA CNC



K2920A

10,5 cm.
Mango: Acero



K2920B

10,5 cm.
Mango: Acero



K2920W

10,5 cm.
Mango: Acero

NAVAJAS DE ABANICO

(Acero 420 / HRC 54-56)



DISEÑOS PROPIOS®



16071V

10 cm.

Mango: Acero inoxidable



16071R

10 cm.

Mango: Acero inoxidable



16071N

10 cm.

Mango: Acero inoxidable



16071W

10 cm.

Mango: Acero inoxidable



16071A

10 cm.

Mango: Acero inoxidable



NAVAJAS DE ABANICO

(Acero 420 / HRC 54-56)

DISEÑOS PROPIOS®

16070A

10,2 cm.
Mango: Acero inoxidable



16070R

10,2 cm.
Mango: Acero inoxidable



16100W

10,2 cm.
Mango: Acero inoxidable



16100Y

10,2 cm.
Mango: Acero inoxidable



16072N

10,2 cm.
Mango: Acero inoxidable



16075

10,2 cm.
Mango: Acero inoxidable



NAVAJAS DE ABANICO

(Acero 420 / HRC 54-56)



DISEÑOS PROPIOS®



K2829
10,8 cm.
Mango: Acero inoxidable



K2830
10,8 cm.
Mango: Acero inoxidable



K2805W
10 cm.
Mango: Acero inoxidable



K2805TP
10 cm.
Mango: Acero inoxidable



K2805D
10 cm.
Mango: Acero inoxidable



K2467
10 cm.
Mango: Acero inoxidable y Madera



NAVAJAS DE ABANICO

(Acero 420 / HRC 54-56)

DISEÑOS PROPIOS®



K2805BKR
10 cm.
Mango: Aluminio



K2805RDK
10 cm.
Mango: Aluminio



K2805BKJ
10 cm.
Mango: Aluminio



K2805BKT
10 cm.
Mango: Aluminio

NAVAJAS DE ABANICO

(Acero 420 / HRC 54-56)



DISEÑOS PROPIOS®



K2817BL

10,7 cm.

Mango: Acero inoxidable



K2817RD

10,7 cm.

Mango: Acero inoxidable



K2817M

10,7 cm.

Mango: Acero inoxidable



K2819D

10,2 cm.

Mango: Acero inoxidable



K2819

10,2 cm.

Mango: Acero inoxidable



K2819BK

10,2 cm.

Mango: Acero inoxidable



NAVAJAS DE ABANICO

(Acero 420 / HRC 54-56)

DISEÑOS PROPIOS®



K2818CR

10,7 cm.

Mango: Acero inoxidable



K2818A

10,7 cm.

Mango: Acero inoxidable



K2818DC

10,7 cm.

Mango: Acero inoxidable



K2818D

10,7 cm.

Mango: Acero inoxidable

NAVAJAS DE ABANICO

(Acero 420 / HRC 54-56)



K2919B

11 cm.
Mango: Acero
Con remaches no con tornillos.

REMACHES / SIN TORNILLOS



K2919W

11 cm.
Mango: Acero
Con remaches no con tornillos.

REMACHES / SIN TORNILLOS



K2919N

11 cm.
Mango: Acero
Con remaches no con tornillos.



K2823W

11,1 cm.
Mango: Acero



K2823

11,1 cm.
Mango: Acero



NAVAJAS DE ABANICO

(Acero 420 / HRC 54-56)



K2807BL

10 cm.

MANGO: ALUMINIO



K2807GN

10 cm.

MANGO: ALUMINIO



K2807W

10 cm.

MANGO: ALUMINIO



31047D

9,5 cm.

Mango: Aluminio



31047R

9,5 cm.

Mango: Aluminio



K2923

10,5 cm.

Mango: Acero inoxidable

NAVAJAS DE ABANICO

(Acero 420 / HRC 54-56)



K2813-5
10 cm.
Mango: Aluminio



K2813-1
10 cm.
Mango: Acero



K2450
9.5 cm.
Mango: Acero inoxidable



K2099
10 cm.
Mango: Acero inoxidable



K2946N
11,7 cm.
Mango: Acero inoxidable



K2946B
11,7 cm.
Mango: Acero inoxidable



NAVAJAS DE ABANICO

(Acero 420 / HRC 54-56)

K2448

10 cm.

Mango: Aluminio



K2095

10 cm.

Mango: Acero inoxidable
y madera



K2826

10 cm.

Mango: Acero inoxidable
y madera



K2097

10 cm.

Mango: Acero inoxidable
y nacarina



10967

10,5 cm.

Mango: Acero inoxidable



10967A

10,5 cm.

Mango: Acero inoxidable



NAVAJAS DE ABANICO

(Acero 420 / HRC 54-56)



K2449

11,5 cm.
Mango: Aluminio.



K0825

10,5 cm.
Mango: Acero inoxidable



K2924

10,2 cm.
Mango: Acero inoxidable



K2098

10 cm.
Mango: Acero inoxidable



12313

10 cm.
Mango: Aluminio



K2468

9,7 cm.
Mango: Acero



24690

10,4 cm.
Mango: Acero





NAVAJAS DE ABANICO

(Acero 420 / HRC 54-56)



K2820D

7,2 cm.

Mango: Acero inoxidable



K2820W

7,2 cm.

Mango: Acero inoxidable



61009W

7,2 cm.

Mango: Acero inoxidable



61009Y

7,2 cm.

Mango: Acero inoxidable



15390P

6,5 cm.

Mango: Acero inoxidable



15390N

6,5 cm.

Mango: Acero inoxidable

LLVEROS DE ABANICO

(Acero 420 / HRC 54-56)




K2824A

4,1 cm. / Mango: Acero inoxidable



K2824B

4,1 cm. / Mango: Acero inoxidable



K2824D

4,1 cm. / Mango: Acero inoxidable



K2824N

4,1 cm. / Mango: Acero inoxidable



K2824W

4,1 cm. / Mango: Acero inoxidable




K2824R

4,1 cm. / Mango: Acero inoxidable



K0100B

4,1 cm. / Mango: Acero inoxidable



K0100N

4,1 cm. / Mango: Acero inoxidable




K0100R

4,1 cm. / Mango: Acero inoxidable




K0100W

4,1 cm. / Mango: Acero inoxidable



K0101B

4,1 cm. / Mango: Acero inoxidable




K0101N

4,1 cm. / Mango: Acero inoxidable



K0101R

4,1 cm. / Mango: Acero inoxidable




K0101W

4,1 cm. / Mango: Acero inoxidable



K0102A

4,1 cm. / Mango: Acero inoxidable



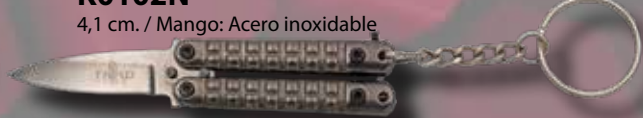
K0102B

4,1 cm. / Mango: Acero inoxidable




K0102N

4,1 cm. / Mango: Acero inoxidable



K0102R

4,1 cm. / Mango: Acero inoxidable



K0102W

4,1 cm. / Mango: Acero inoxidable





NAVAJAS DE ABANICO

(Acero 420 / HRC 54-56)

DISEÑOS PROPIOS®



K2475

9,4 cm.

Mango: Aluminio.

Handle: Aluminium.



K2473

9,2 cm.

Mango: Aluminio.

Handle: Aluminium.



K2476

9,2 cm.

Mango: Aluminio.

Handle: Aluminium.




K2470

9,2 cm.

Mango: Aluminio.

Handle: Aluminium.

VISTA LATERAL



HOJA MULTIUSOS UTENSILIOS DE ESQUÍ

DISEÑOS PROPIOS®



K2471

9,4 cm.

Mango: Aluminio.

Handle: Aluminium.



K2474

9,4 cm.

Mango: Aluminio.

Handle: Aluminium.



K2472

9,4 cm.

Mango: Aluminio.

Handle: Aluminium.

VISTA LATERAL





NAVAJAS DE ABANICO DE ENTRENAMIENTO

(Acero 420 / HRC 54-56)

DISEÑOS PROPIOS®



K2817BLX

10,7 cm. / Mango: Acero inoxidable



K2817RDX

10,7 cm. / Mango: Acero inoxidable



K2818DX

10,7 cm. / Mango: Acero inoxidable



K2807RD

10 cm. / Mango: Aluminio



K2819X

10,2 cm. / Mango: Acero inoxidable



K2819BKX

10,2 cm. / Mango: Acero inoxidable

NAVAJAS DE ABANICO DE ENTRENAMIENTO

(Acero 420 / HRC 54-56)



K2823X

11,1 cm.
Mango: Acero



K2919BX

11 cm.
Mango: Acero



K2927B

10 cm.
Mango: Acero



K2927W

10 cm.
Mango: Acero



K2928W

10 cm.
Mango: Acero y Aluminio.



K2928A

10 cm.
Mango: Acero y Aluminio.



NAVAJAS DE ABANICO DE ENTRENAMIENTO

(Acero 420 / HRC 54-56)



K2805RDX

10 cm. / Mango: Aluminio



K2805BKX

10 cm. / Mango: Aluminio



K2831X

10 cm. / Mango: Acero



K2813-2

10 cm. / Mango: Aluminio



K2813-3

10 cm. / Mango: Aluminio



K2829X

10,8 cm.
Mango: Acero



K2830X

10 cm. / Mango: Acero

NAVAJAS DE ABANICO DE ENTRENAMIENTO

(Acero 420 / HRC 54-56)



K3117X

11 cm.
Mango: Aluminio



K2921A

10,7 cm. / Mango: Aluminio



K2921P

10,7 cm. / Mango: Aluminio



K2921N

10,7 cm. / Mango: Aluminio



K2922

10,7 cm. / Mango: Aluminio
Con funda de forma fija.





NAVAJAS DE ABANICO DE ENTRENAMIENTO

(Acero 420 / HRC 54-56)



K2467X

10 cm.
Mango: Acero y Madera



K3102R

10 cm.
Mango: Acero



K3102V

10 cm.
Mango: Acero



K3102N

10 cm.
Mango: Acero



K3104

9,8 cm.
Mango: Acero
MERENGUES - MADRID



K3103

9,8 cm.
Mango: Acero
CULERS - BARCELONA

NAVAJAS DE ABANICO DE ENTRENAMIENTO

(Acero 420 / HRC 54-56)



K2826C

10 cm.

Mango: Acero inoxidable y madera de ébano.



10967C

9,7 cm.

Mango: Acero inoxidable



K2805C

10,5 cm.

Mango: Acero inoxidable y Aluminio.



K2926A

11,1 cm.

Mango: Acero



K2926W

11 cm.

Mango: Acero



K3100

10 cm.

Mango: Acero



K3101

10 cm.

Mango: Acero



NAVAJAS DE ENTRENAMIENTO

(Acero 420 / HRC 54-56)

NAVAJA ENTRENAMIENTO

K7104

9 cm.
Mango: Aluminio



K7104BL

9 cm.
Mango: Aluminio



K3105

6,2 cm.
Mango: Plástico



LANZADORES

(Acero 420 / HRC 54-56)



H7120
Total: 21 cm
Set 2 pcs.
1 sólo filo.



H7122
Total: 16,5 cm
Set 3 pcs.
1 sólo filo.



H7124
Total: 14 cm
Set 3 pcs.
1 sólo filo.



H7123
Total: 16,5 cm
Set 3 pcs.
1 sólo filo.



DECOR HABITAT S.L.

C/ Mare de Déu del Mont 41-43
17740 Les Forques - Vilafant (Girona)
Tel. 972 50 45 45 - info@amont.org
www.amont.org